





AKTION RÖNTGENBLICK

	Delektiv-Aufgaben	Punkte
	<p>1. Das könnt ihr super</p> <p>Jede/r in eurem Team überlegt sich 5 Dinge, er er/sie gut kann. Schickt uns doch eine Liste und ein paar Bilder eurer Begabungen.</p>	2
	<p>2. Supermarktschnüffler</p> <p>Äpfel aus Neuseeland, Kaffee aus Südamerika, Erdbeeren aus Marokko ... die meisten Produkte auf unserem Esstisch haben einen weiten Weg hinter sich und verursachen mit ihrem Transport Umweltprobleme. Sucht gemeinsam in einem Supermarkt in Eurer Nähe das Produkt, das am weitesten gereist ist. Schreibt den Namen des Produktes und sein Herkunftsland auf ein A4-Blatt. Findet außerdem heraus, wie weit das Land von Deutschland entfernt liegt.</p>	2
	<p>3. Blüten</p> <p>Wer genau schaut, findet schon die ersten Blumen. Habt ihr diese Blumen schon einmal genau aus der Nähe beobachtet? Zeichnet eine Blüte mit allen Details. Findet heraus, wie diese Blume heißt.</p>	2
	<p>4. Kinderkreuzweg</p> <p>In der Bibel könnt ihr ganz ausführlich die Passionsgeschichte Jesu - seinen Einzug in Jerusalem, sein letztes Abendmal mit den Jüngern, seine Verhaftung und Verurteilung, die Kreuzigung und die Auferstehung – nachlesen. In einem Kreuzweg denken wir an diese Geschichten und erleben einzelne Stationen nach. Im Internet unter www.jungschardetektive.de findet ihr einen ausführlichen Vorschlag für einen Kreuzweg für Kinder. Ladet euch diesen Kreuzweg herunter und bereitet ihn für eure Jungschar vor. Gerne könnt ihr auch mit euren Jungscharleitern darüber reden. Sie unterstützen euch sicher. Vielleicht könnt ihr auch eure Pfarrerin oder Pfarrer dafür gewinnen. Ihr könnt ihn entweder in der letzten Jungscharstunde vor den Osterferien oder z.B. an Karfreitag durchführen. Macht ein paar Bilder von eurer Aktion und schickt sie an die Delektivzentrale.</p>	4 Gruppe

Achtung: Vergesst auf euren Ergebnisblättern euren Gruppennamen nicht!